



Impressionen



Unsere Exklusiv-Elemente

Schließen Sie Ihr Grundstück zur Straße
oder zur Nachbarschaft ab.

Diese Elemente werden exklusiv auf Ihr Wunschmaß gefertigt.
Hierdurch erhalten Sie auf jedem Streckenabschnitt gleichgroße
Elemente, was zu einem einheitlichen Gesamtbild führt!

Besser geht's nicht!




2	Exklusiv-Elemente (Produktionsartikel)	
2.0	Einleitung	
2.1	Vorgartenzaun	
2.2	Pforten	
2.3	Doppeltore	
2.4	Schiebetore	
2.5	Zubehör Zaun	
2.6	Eventline	
2.7	Sichtschutz	
2.8	Colourline	
2.9	Rankgitter	
2.10	Kombi-Elemente	
2.11	Zubehör Sichtschutz	
2.12	Koppelzaun	




Produktionsartikel
ca. 4 Wochen Lieferzeit



Farben und Dekore
Nie mehr streichen!



1




2




3



4



5



6

Aus drucktechnischen Gründen kann die
Farbwiedergabe zum Original abweichen.


- ① 3086 Sheffield Oak Grey
- ② 8001 Golden Oak
- ③ 6014 Astfichte
- ④ 9008 Eiche Rustikal
- ⑤ 1605 Anthrazitgrau
- ⑥ 5505 Silbergrau



Sichtschutz

Schützen Sie Ihre Privatsphäre vor neugierigen Blicken. Als Sichtschutz zur Nachbarschaft, als Windschutz auf der Terrasse oder als Lärmschutz zur Straße. Kombinieren Sie Ihre Anlage aus verschiedenen Elementformen und vielen Standarddekoren.

- Rahmenprofil 58 x 60 mm inkl. Stahlkern
- Füllprofil 200 x 17 mm
- verschiedene Füllrichtungen wählbar (siehe Seite 77)



6 Farben und Dekore stehen auf Seite 53 zur Auswahl.



Formen & Preise




	Artikelnummer	Breite x Höhe [cm]	komplett weiß	Rahmen farbig	komplett Dekor
- rechteckig -	100	100 x 180			
	101	150 x 180			
	102	180 x 180			
	103	180 x 90			
	104	Sondermaß max. 180 x 180			



- mit 1 Schräge -	105	75 x 180/150			
	106	150 x 180/150			
	107	180 x 180/150			
	108	Sondermaß max. 180 x 180/150			



- mit 2 Schrägen -	109	100 x 180/150			
	110	150 x 180/150			
	111	180 x 180/150			
	112	Sondermaß max. 180 x 180/150			



- mit Spitze -	113	75 x 150/187,5			
	114	75 x 180/217,5			
	115	Sondermaß max. 75 x 180/217,5			




- Abschluss -	116	90 x 180/90			
	117	Sondermaß max. 90 x 180/90			





Formen & Preise



	Artikelnummer	Breite x Höhe [cm]	komplett weiß	Rahmen farbig	komplett Dekor
- mit Bogen oben -	118	100 x 180/205			
	119	150 x 180/205			
	120	180 x 180/205			
	121	Sondermaß max. 180 x 180/205			



- Abschluss mit Bogen -	122	90 x 180/90			
	123	Sondermaß max. 90 x 180/90			



- mit Bogen unten -	124	100 x 180/155			
	125	150 x 180/155			
	126	150 x 180/155			
	127	Sondermaß max. 180 x 180/155			



Ausführung mit pulverbeschichtetem Stahlrahmen:
Infos siehe Seite 30/31.

Inkl. eingebauter Füllung und lose beiliegender Beschläge.


Tür - rechteckig -	128	100 x 180			
	128	100 x 180		Rahmen 7016, Füllung weiß	Rahmen 7016, Füllung Dekor
	129	bis max. 150 x 220			



- Doppeltor rechteckig -	132	300 x 180			
	132	300 x 180		Rahmen 7016, Füllung weiß	Rahmen 7016, Füllung Dekor
	134	bis max. 450 x 220			



Die Elemente werden grundsätzlich über im Rahmenprofil integrierte Kanäle entwässert.



2.7



6 Farben und Dekore stehen auf Seite 53 zur Auswahl.



Colourline

Das moderne Design mit einem 20 cm breiten Füllprofil und zwischenliegenden Nutprofilen ist einzigartig. Konfigurieren Sie frei aus unseren sieben verschiedenen Standarddekoren Ihre persönliche Sichtschutz-Anlage.

- Rahmenprofil 58 x 60 mm inkl. Stahlkern
- Füllprofil 200 x 17 mm beidseitig glatt
- mit Nutprofil 25 x 14 mm

 Bei Colourline-Elementen stehen nur die Füllrichtung waagrecht oder senkrecht zur Verfügung.



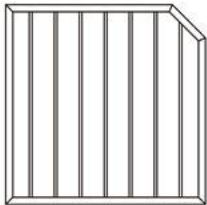
 Farben und Dekore stehen auf Seite 53 zur Auswahl.



Formen & Preise




	Artikelnummer	Breite x Höhe [cm]	Rahmen und Nutprofil farbig, Füllung weiß	komplett Dekor
- rechteckig -	150	100 x 180		
	151	150 x 180		
	152	180 x 180		
	153	180 x 90		
	154	Sondermaß max. 180 x 180		



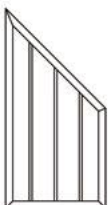
- mit 1 Schräge -	155	75 x 180/150		
	156	150 x 180/150		
	157	180 x 180/150		
	158	Sondermaß max. 180 x 180/150		



- mit 2 Schrägen -	159	100 x 180/150		
	160	150 x 180/150		
	161	180 x 180/150		
	162	Sondermaß max. 180 x 180/150		



- mit Spitze -	163	75 x 150/187,5		
	164	75 x 180/217,5		
	165	Sondermaß max. 75 x 180/217,5		



- Abschluss -	166	90 x 180/90		
	167	Sondermaß max. 90 x 180/90		






6 Bei Colourline-Elementen stehen nur die Füllrichtung waagrecht oder senkrecht zur Verfügung.



6 Farben und Dekore stehen auf Seite 53 zur Auswahl.



Formen & Preise



	Artikelnummer	Breite x Höhe [cm]	Rahmen und Nutprofil farbig, Füllung weiß	komplett Dekor
- mit Bogen oben -	168	100 x 180/205		
	169	150 x 180/205		
	170	180 x 180/205		
	171	Sondermaß max. 180 x 180/205		



- Abschluss mit Bogen -	172	90 x 180/90		
	173	Sondermaß max. 90 x 180/90		



- mit Bogen unten -	174	100 x 180/155		
	175	150 x 180/155		
	176	180 x 180/155		
	177	Sondermaß max. 180 x 180/155		



Ausführung mit pulverbeschichtetem Stahlrahmen: Infos siehe Seite 30/31.

Inkl. eingebauter Füllung und lose beiliegender Beschläge.

Tür	Artikelnummer	Breite x Höhe [cm]	Rahmen und Nutprofil farbig, Füllung weiß	komplett Dekor
- rechteckig -	178	100 x 180		
	178	100 x 180	Rahmen 7016, Füllung weiß	Rahmen 7016, Füllung weiß
	179	max. 150 x 220		



- Doppeltür rechteckig -	182	300 x 180		
	182	300 x 180	Rahmen 7016, Füllung weiß	Rahmen 7016, Füllung weiß
	184	max. 450 x 220		



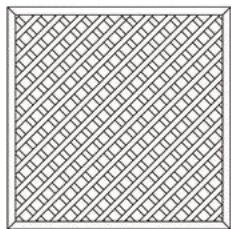


Rankgitter

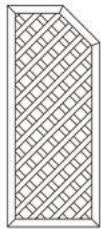
Ob als klassisches Rankgitter für Ihre Rosen oder Gemüsepflanzen, als sichtdurchlässige Abgrenzung oder als Auflockerung in einer Sichtschutzanlage. In diesen Elementen vereinen sich viele Einsatzmöglichkeiten.

- Rahmenprofil 58 x 60 mm inkl. Stahlkern
- Füllprofil 40 x 7 mm
- Rautenmaß Rankgitter 10 cm

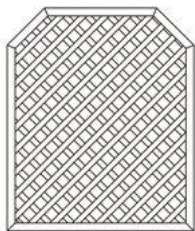
Formen & Preise




	Artikelnummer	Breite x Höhe [cm]	komplett weiß	Rahmen farbig, Füllung weiß	komplett Dekor
- rechteckig -	300	60 x 180			
	301	100 x 180			
	302	150 x 180			
	303	180 x 180			
	304	Sondermaß max. 180 x 180			



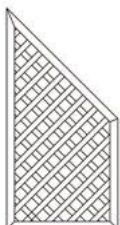
- mit 1 Schräge -	305	75 x 180/150			
	306	150 x 180/150			
	307	180 x 180/150			
	308	Sondermaß max. 180 x 180/150			



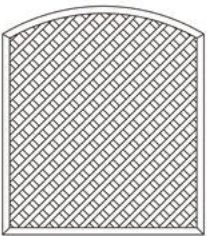
- mit 2 Schrägen -	309	100 x 180/150			
	310	150 x 180/150			
	311	180 x 180/150			
	312	Sondermaß max. 180 x 180/150			



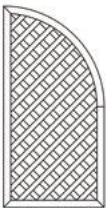
- mit Spitze -	313	75 x 150/187,5			
	314	75 x 180/217,5			
	315	Sondermaß max. 75 x 180/217,5			



- Abschluss -	316	90 x 180/90			
	317	Sondermaß max. 90 x 180/90			



	Artikelnummer	Breite x Höhe [cm]	komplett weiß	Rahmen farbig, Füllung weiß	komplett Dekor
- mit Bogen oben -	318	100 x 180/205			
	319	150 x 180/205			
	320	180 x 180/205			
	321	Sondermaß max. 180 x 180/205			



- Abschluss mit Bogen -	322	90 x 180/90			
	323	Sondermaß max. 90 x 180/90			



6 Farben und Dekore stehen auf Seite 53 zur Auswahl.



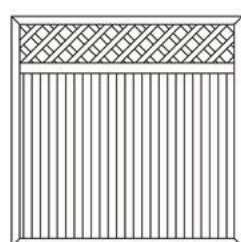


Kombi-Elemente

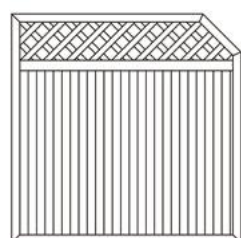
Diese Elemente kombinieren den Wind- und Sichtschutz mit dem sichtdurchlässigen Rankgitter. Wenn Sie sich vor fremden Blicken schützen möchten, aber selbst gern einen Blick riskieren, sind diese Elemente genau die richtigen für Sie.

- Rahmenprofil 58 x 60 mm inkl. Stahlkern
- Rautenmaß Rankgitter 10 cm
- Rankgitterhöhe ca. 30 cm
- Füllprofil Rankgitter 40 x 7 mm
- Füllprofil unten 200 x 17 mm
- verschiedene Füllrichtungen wählbar (siehe Seite 77)

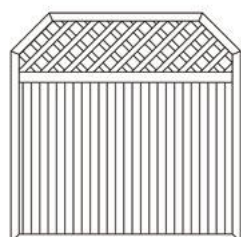
Formen & Preise



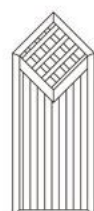
	Artikelnummer	Breite x Höhe [cm]	komplett weiß	Rahmen farbig, Füllung weiß	komplett Dekor
– rechteckig –	400	100 x 180			
	401	150 x 180			
	402	180 x 180			
	403	180 x 90			
	404	Sondermaß max. 180 x 180			



– mit 1 Schräge –	405	75 x 180/150			
	406	150 x 180/150			
	407	180 x 180/150			
	408	Sondermaß max. 180 x 180/150			



– mit 2 Schrägen –	409	100 x 180/150			
	410	150 x 180/150			
	411	180 x 180/150			
	412	Sondermaß max. 180 x 180/150			




– mit Rauten-Rankeinsatz –	439	75 x 150/187,5			
	440	75 x 180/217,5			
	441	Sondermaß max. 75 x 180/217,5			



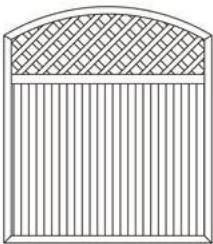
– Abschluss –	413 (A)	90 x 180/90			
	504 (B)				
	414 (A)	Sondermaß max. 90 x 180/90			
	505 (B)				

(A)


(B) Überwiegend als Abschluss für die Kombi-Elemente 500–512 gedacht.



6 Farben und Dekore stehen auf Seite 53 zur Auswahl.



	Artikelnummer	Breite x Höhe [cm]	komplett weiß	Rahmen farbig, Füllung weiß	komplett Dekor
- mit Bogen oben -	415	100 x 180/205			
	416	150 x 180/205			
	417	180 x 180/205			
	418	Sondermaß max. 180 x 180/205			



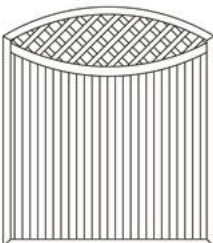
- mit Doppelbogen oben -	419	100 x 180/205			
	420	150 x 180/205			
	421	180 x 180/205			
	422	Sondermaß max. 180 x 180/205			



- Abschluss mit Bogen -	423	90 x 180/140			
	424	Sondermaß max. 90 x 180/140			



- mit Doppelbogen unten -	425	150 x 180/155			
	426	180 x 180/155			
	427	Sondermaß max. 180 x 180/155			



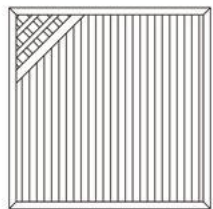
- mit Ellipsen-Rankeinsatz -	437	180 x 180/205			
	438	Sondermaß max. 180 x 180/205			



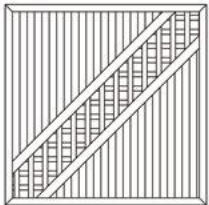
2.10



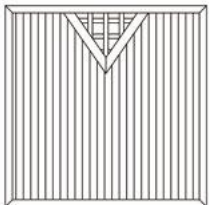
Formen & Preise



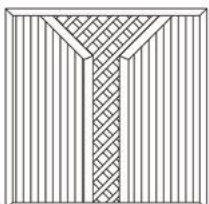
	Artikelnummer	Breite x Höhe [cm]	komplett weiß	Rahmen farbig, Füllung weiß	komplett Dekor
- rechteckig mit Eck-Rankeinsatz -	454	150 x 180			
	455	180 x 180			
	456	Sondermaß max. 180 x 180			



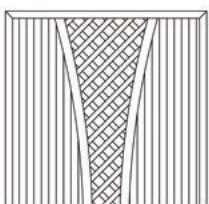
- rechteckig mit Diagonal-Rankeinsatz -	451	150 x 180			
	452	180 x 180			
	453	Sondermaß max. 180 x 180			



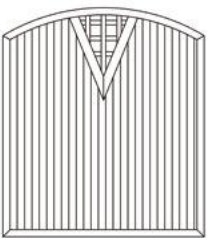
- rechteckig mit Y-Rankeinsatz -	442	150 x 180			
	443	180 x 180			
	444	Sondermaß max. 180 x 180			



- rechteckig mit Y-Rankeinsatz -	448	150 x 180			
	449	180 x 180			
	450	Sondermaß max. 180 x 180			



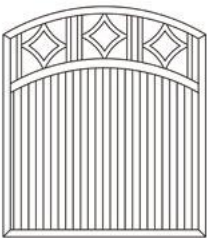
- rechteckig mit Vasen-Rankeinsatz -	457	150 x 180			
	458	180 x 180			
	459	Sondermaß max. 180 x 180			



	Artikelnummer	Breite x Höhe [cm]	komplett weiß	Rahmen farbig, Füllung weiß	komplett Dekor
- Bogen oben mit V-Rankeninsatz -	445	150 x 180/205			
	446	180 x 180/205			
	447	Sondermaß max. 180 x 180/205			



- rechteckig mit Rautenfüllung -	500	100 x 180			
	501	150 x 180			
	502	180 x 180			
	503	Sondermaß max. 180 x 180			



- Doppelbogen oben mit Rautenfüllung -	506	100 x 180/205			
	507	150 x 180/205			
	508	180 x 180/205			
	509	Sondermaß max. 180 x 180/205			



- Doppelbogen unten mit Rautenfüllung -	510	150 x 180/155			
	511	180 x 180/155			
	512	Sondermaß max. 180 x 180/155			



2.10



6 Farben und Dekore stehen auf Seite 53 zur Auswahl.



Zubehör Sichtschutz

Artikelbezeichnung	Abmessungen [cm]	Farbe	Artikelnummer	ME	Preis
Zaunpfosten mit Alukern 2,0 mm	8,7 x 8,7	weiß	1000	Lfm.	
	8,7 x 8,7	Dekor	1001		
	12,0 x 12,0	weiß	999		
Zaunpfosten 8,7 x 8,7 cm mit Alukern 2,0 mm	150	weiß	1030	Stk.	
	240	weiß	1031		
	150	Dekor	1032		
	240	Dekor	1033		
Torpfosten mit Alukern 4,0 mm	8,7 x 8,7	weiß	1034	Lfm.	
		Dekor	1035		
Pfostenkappe Pyramide	8,7 x 8,7 8,7 x 8,7 12,0 x 12,0	weiß Folien-Dekor weiß	PKP8787 PKP8787D PKP120120	Stk.	
Pfostenkappe rund	8,7 x 8,7	weiß	PKR8787	Stk.	
Pfostenkappe mit Kugel	8,7 x 8,7	weiß	PKK8787	Stk.	
Pfostenkonsole	Für Pfosten 8,7 x 8,7 cm mit 2 mm Alukern, ohne Dübel und Schrauben.	verzinkt	PK8787	Stk.	
Alu-Pfostenprofil (87 x 87 mm)	150	Anthrazitgrau	AL1000150_7016	Stk.	
	150	Weiß	AL1000150_9016		
	240	Anthrazitgrau	AL1000240_7016		
	240	Weiß	AL1000240_9016		
Alu-Pfostenkappe Pyramide	8,7 x 8,7	Anthrazitgrau Weiß	ALPKP8787_7016 ALPKP8787_9016	Stk.	
Halterung U-Form	Für die Befestigung mit U-Halterungen müssen ca. 1,2 cm Luft pro Element berücksichtigt werden.	weiß farbig, RAL	1008	Stk.	
			1008-F		
Halterung Winkel		weiß farbig, RAL	1007 1007-F	Stk.	
Halterung verdeckt		weiß	1009	Paar	
K-Bänder variabel	Einsetzbar von 180 bis ca. 155°.	weiß farbig, RAL	1013 1013-F	Stk.	
Kleber 200 g	Für ca. 100 Pfostenkappen.	transparent	1014	Stk.	
Reiniger 500 ml			1015	Stk.	
Dekor-Reiniger 500 ml			1015-F		
Abdeckleiste flach		weiß Dekor	1017 1017-D	Lfm.	






2.11

Planung



Ansichtsseite

Bitte bei Bestellung angeben, ob die Ansicht von außen die „glatte Seite“ oder „Glasleistenseite“ sein soll. Wichtig bei abfallenden Abschlusselementen.



Füllungsrichtungen

Bitte bei Bestellung mit Nennung der Ansichtsseite („glatte Seite“ oder „Glasleistenseite“) angeben.


Die Füllrichtungen E und F werden in Verbindung mit einem mittigen Setzpfosten geliefert.

A



Waagrecht

C




Diagonal links | **C**: Aufpreis 10%

E




Fischgrät-A | **E**: Aufpreis 20%

B



Senkrecht

D



Diagonal rechts | **D**: Aufpreis 10%

F



Fischgrät-V | **F**: Aufpreis 20%



6 Farben und Dekore stehen auf Seite 53 zur Auswahl.

Notizen

Gültigkeit ab 1. Januar 2023

Mit Erscheinen dieser Preisliste verlieren sämtliche früheren Preislisten und Zusagen ihre Gültigkeit. Alle Angaben in dieser Preisliste entsprechen dem Stand der Technik und beruhen auf sorgfältigen Untersuchungen und Erfahrungen. Rechtsverbindlichkeiten und Ersatzansprüche können jedoch nicht abgeleitet oder geltend gemacht werden. Änderungen vorbehalten. Diese Preisliste wurde sorgfältig für Sie erstellt. Für eventuelle Fehler kann jedoch keine Haftung übernommen werden. Die Druckfarben können abweichen. Weiterhin beachten Sie bitte unsere Allgemeinen Geschäftsbedingungen.





Ihr Fachhändler:

